

# 4.-6. –luokkien valinnaisaineet

# Valinnaisaineiden valinnasta

- Valinnaisaineen kautta voit vaikuttaa omaan lukujärjestykseen
  - Mielekkyyttä ja vaihtelua koulupäivään omien mielenkiintojen mukaan
  - Valitse valinnaisaineesi **oman kiinnostuksesi mukaan** → motivaatio!
- Valinnainen ei ole sama asia kuin vapaaehtoinen.
  - kanna myös vastuu valinnoistasi
- **Tee valinnat ajatuksella ja perustellusti** yhdessä huoltajan kanssa, mieti vaihtoehdot (myös varavaihtoehdot) huolella!
- Valinnaisaineryhmiä muodostettaessa **ei voida huomioida kaveritoiveita.**
- **Valinnaisaineen/ryhmän vaihto vain perustellusta syystä** huoltajan anomuksella!

# 4.-6. luokkien valinnaisaineet

- **Kaksi kurssia lukuvuodessa** → toinen syksyllä ja toinen keväällä
  - Kurssi kestää kaksoistunnin (90 min) viikossa lukukauden ajan.
- Samassa ryhmässä on oppilaita kaikilta vuosiluokilta 4.-6.
- **Arviointi**
  - **hyväksyty-hylätty** -asteikolla
  - menestys otetaan huomioon mahdollisen emoaineensa arvioinnissa
- Jos kurssille on enemmän valitsijoita kuin paikkoja, etusijalla ovat vanhimmat oppilaat ja ensimmäistä kertaa kyseisen kurssin valitsevat

# Valinnat tehdään sähköisesti

- Oppilas tekee valintansa **koulussa sähköisesti Wilmassa oman opettajan ohjauksella** ennen talvilomaa
  - Tänä keväänä valinnat voi tehdä ensimmäistä kertaa jo etukäteen huoltajan tunnuksella - tällöin vain varmistetaan koulussa
  - Valinnat tehdään Wilman verkkosivujen kautta, ei mobiilisovelluksessa
- Valitse etukäteen kotona yhdessä vanhempiesi kanssa
  - Syksylle ja keväälle kumpaankin **kaksi toivetta** (yht. siis neljä). Wilman kurssitarjottimesta näet, mitkä kurssit järjestetään syksyllä, mitkä keväällä.

Seuraavalta sivulta alkavat valinnaisaineiden kuvaukset:

# Löydä lajisi ja kuntoile (liikunta)

Kurssilla tutustutaan eri liikuntalajeihin, liikunnan harrastusmahdollisuuksiin lähiseudulla sekä kuntoillaan ulkona ja sisällä.



# Pallo- ja mailapelikurssi (liikunta)

Pelataan monipuolisesti erilaisia joukkuepelejä ja joukkuepelitaitoja kehittäviä harjoituksia nurmella, jäällä ja salissa.



# Liikkuvuutta ja kehonhallintaa (liikunta)

Kurssilla harjoitellaan kehonhallintaa, kehitetään liikkuvuutta, tehdään joogaharjoitteita, rentoudutaan sekä venytellään. Lisäksi mahdollisuus voimistelutuokioihin ja musiikkiliikuntaan.







# Soitetaan yhdessä (musiikki)

Tutustutaan eri soittimiin (kitarat, ukulelet, kanteleet, koskettimet, rummut ja muut lyömäsoittimet) ja soitetaan monipuolista ohjelmistoa ryhmän valinnan mukaan.



# Omat biisit nauhalle (musiikki)

Kurssilla äänitetään, samplataan ja tuotetaan omista ideoista valmiita biisejä. Tutustutaan studiotyöskentelyyn ja erilaisiin musiikin tekemisessä tarvittaviin laitteisiin sekä soitetaan, lauletaan ja/tai räpätään.




# Keramiikkakurssi (kuvataide)

Työstetään erilaisia käyttö- ja koriste-esineitä puna- ja valkosavea käyttäen ja opetellaan savitöiden työtapoja.



# Digikuviskurssi (kuvataide)

Mistä hieno kuva syntyy?  
Kurssilla kuvataan ja  
muokataan kuvia. Kuvista  
tehdään kehystettyjä  
taideteoksia. Kurssilla  
tehdään myös digitarinoita ja  
pieniä elokuvia.



# Piirustus ja maalaus (kuvataide)

Harjoitellaan piirtämisen perustaitoja sekä maalauksen erilaisia tekniikoita.



# Animaatio ja sarjakuva (kuvataide)

Kurssilla tehdään animaatioita ja sarjakuvaa eri menetelmin, mm. piirtäen, valokuvaten ja askarrellen. Perehdytään animaation käyttämiseen viestinnässä esim. GIF-animaation kautta.




# Käsin tehtyjä ihanuuksia (käsityö)

Harjoitellaan tuotteiden suunnittelemista, ja toteutetaan omat suunnitelmat tekstiilityön eri tekniikoin. Kurssilla askarrellaan, ommellaan, neulotaan, kuvioidaan kangasta ja keksitään uusia tapoja tehdä käsitöitä. Halutessaan voi omia käsitöitä suunnitella kierrätysmateriaaleista.



# Robotiikka

Kurssilla rakennetaan legoista erilaisia robotteja, jotka ohjelmoidaan toimimaan halutulla tavalla. Samalla tutustutaan automaatioteknologiaan ja tietokoneohjelmoinnin perusteisiin.





# Ohjelmointi

Kurssilla harjoitellaan ohjelmoinnin perusteita, loogista päättelyä ja ongelmanratkaisua.



# Leffakurssi

Ideasta elokuvaksi! Kurssilla harjoitellaan elokuvan tekoa: käsikirjoittamista, kuvaamista, näyttelemistä, ohjaamista ja leikkaamista.

## Kalligrafia

Kurssilla harjoitellaan kirjoittamaan käsin monenlaisia kauniita kirjaimia. Kokeillaan erilaisia kirjoitusvälineitä: tusseja, mustetta ja musteterää. Tehdään kaunokirjoitustaidetta ja esimerkiksi kauniita kortteja.



# Ilmaisun iloa

Ilmaisutaidon kurssilla leikitään, liikutaan ja harjoitellaan näyttelemistä. Improvisoidaan ja keksitään pikku esityksiä. Kokeillaan yhdessä teatterin tekemistä ja etsitään rohkeutta esiintymiseen.



# Maailman paras lehti


Fanilehti, sarjakuvalehti, harrastuslehti, sanomalehti tai lehti omasta aiheesta. Kurssilla suunnitellaan ja toteutetaan oma lehti. Kirjoitetaan, piirretään, kuvataan, haastatellaan ja harjoitellaan lehden taittamista. Lehti voi olla paperinen tai verkkolehti.





# Keksijän myssyt

Tee teknoloikka ja tule kehittelemään aivan uusia tuotteita. Valintasi mukaan voit suunnitella älyvaatteita, toiminnallisia esineitä kotiin tai mekaanisia leluja. Oppitunneilla harjoitellaan ideointia, ohjelmointia, 3d-tulostusta ja tutustutaan lisättyyn todellisuuteen. Sinulla on myös mahdollisuus osallistua töilläsi alan kilpailuihin.



# *Saksa*



*Kurssilla tutustutaan saksan kielen alkeisiin ja saksankielisiin maihin. Harjoitellaan esim. tervehtimään, esittäytymään ja asioimaan kioskillä. Lisäksi aihepiirejä valitaan kurssilaisten toiveiden mukaan.*

*KURSSI VALITTAVANA JOKA TOINEN VUOSI (SEUR. LV25-26)*

## **Lauletaan yhdessä (musiikki)**

Kurssilla lauletaan monenlaisia lauluja yhdessä ja erikseen. Opetellaan laulamaan mikrofoniin. Opetellaan laulamaan myös moniäänisesti.